

3000円
もらおう♪

かおりママ



2ステップ

もらい方ガイド




※無断で転載禁止

\ 3000円もらえる / tiktok liteから



TikTok liteはTikTokより
軽いデータ数で
動画が楽しめるアプリ

2ステップ




1

紹介リンクから
アプリダウンロード

2

無料登録するだけ



※基本的にはTikTokを
まだダウンロードしたことない方が対象だけど
既存ユーザーでもできる人いるみたい
(方法は次のページにのせてます)

↓下の紹介リンクをタップ

ここをタップ



早速やってみよう♪
3000円もらってね

かんたんだよ♪



【注意点】

- wifiはoff
 - TikTokをもともとダウンロードしてた人は
事前に↓をしててね
- ①TikTokをログアウト
 - ②TikTokアプリをアンインストールする

「参加する」をタップして
アプリをダウンロード

ダウンロードが完了したら
先ほどのリンクの
「参加する」をタップ



かお***0万があなたを招待しています。**150,000ポイント**をGETしよう!

-  **01**
TikTok Liteをダウンロードして、アカウントを登録する。
-  **02**
アカウントを登録して24時間以内に、「報酬を受け取る」ウィジェットをタップして報酬を表示。
-  **03**
イベントページのチェックインタスクを完了させて、あなたもお友達も報酬をGET!

TikTok Liteにうまく開くことができない場合は、このページに戻り、もう一度「TikTok Liteを開く」をタップしてください。

参加する



かお***0万があなたを招待しています。**150,000ポイント**をGETしよう!

-  **01**
TikTok Liteをダウンロードして、アカウントを登録する。
-  **02**
アカウントを登録して24時間以内に、「報酬を受け取る」ウィジェットをタップして報酬を表示。
-  **03**
イベントページのチェックインタスクを完了させて、あなたもお友達も報酬をGET!

TikTok Liteにうまく開くことができない場合は、このページに戻り、もう一度「TikTok Liteを開く」をタップしてください。

参加する

※そのままアプリは起動せず
リンクの「参加する」からアプリを起動してね

「ログインする」
をタップ



無料登録をする

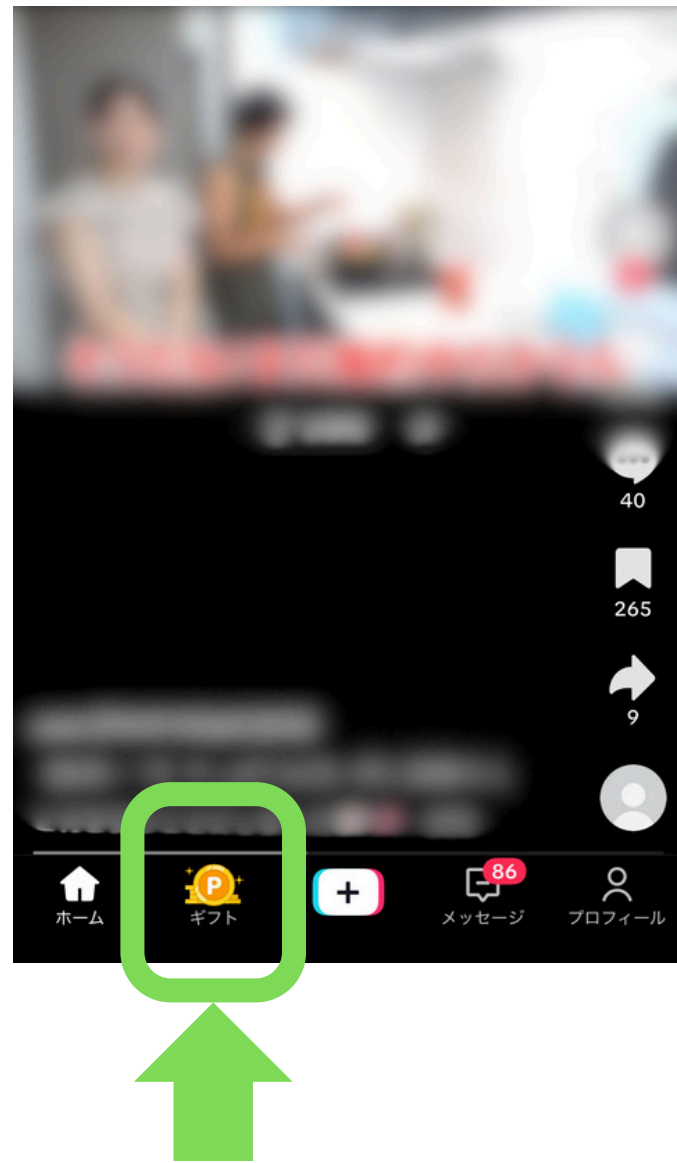
TikTokに登録

プロフィールを作って、他のユーザーをフォローしたり自分の動画を作ったりしてみよう！



※TikTokで登録したことある
メールアドレスなどは使わないでね

「ギフト」アイコンをタップ
↓
「報酬を受け取る」をタップ



※アカウント作成後
24時間以内に「ギフト」アイコンを
タップしてね

たったこれだけで
3000円もらえたよ

私は夫婦で
もらったよ♪



※中には適応されないパターンも
あるみたいだけど
すごく簡単なのでチャレンジして
損はない♪