

4500円
もらおう♪

かおりママ




2ステップ

もらい方ガイド




※無断で転載禁止

\ 4500円もらえる / tiktok liteから



TikTok liteはTikTokより
軽いデータ数で
動画が楽しめるアプリ

2ステップ




1

紹介リンクから
アプリダウンロード

2

10日間チェックイン



※基本的にはTikTokを
まだダウンロードしたことない方が対象だけど
既存ユーザーでもできる人いるみたい
(方法は次のページにのせてます)

早速やってみよう♪
4500円もらってね

かんたんだよ♪



↓下の紹介リンクをタップ

ここをタップ



【注意点】

- wifiはoff
 - TikTokをもともとダウンロードしてた人は
事前に↓をしててね
- ①TikTokをログアウト
 - ②TikTokアプリをアンインストールする

「参加する」をタップして
アプリをダウンロード

ダウンロードが完了したら
先ほどのリンクの
「参加する」をタップ



かお***0万があなたを招待しています。**150,000**ポイントをGETしよう!

-  **01**
TikTok Liteをダウンロードして、アカウントを登録する。
-  **02**
アカウントを登録して24時間以内に、「報酬を受け取る」ウィジェットをタップして報酬を表示。
-  **03**
イベントページのチェックインタスクを完了させて、あなたもお友達も報酬をGET!

TikTok Liteにうまく開くことができない場合は、このページに戻り、もう一度「TikTok Liteを開く」をタップしてください。

参加する



かお***0万があなたを招待しています。**150,000**ポイントをGETしよう!

-  **01**
TikTok Liteをダウンロードして、アカウントを登録する。
-  **02**
アカウントを登録して24時間以内に、「報酬を受け取る」ウィジェットをタップして報酬を表示。
-  **03**
イベントページのチェックインタスクを完了させて、あなたもお友達も報酬をGET!

TikTok Liteにうまく開くことができない場合は、このページに戻り、もう一度「TikTok Liteを開く」をタップしてください。

参加する

※そのままアプリは起動せず
リンクの「参加する」からアプリを起動してね

「ログインする」
をタップ



「電話番号または
メールで登録」
から登録する



※TikTokで登録したことある
メールアドレスは使わないでね

「報酬を受け取る」をタップ
↓
10日間毎日チェックインする



※中には適応されないパターンも
あるみたいだけど
すごく簡単なのでチャレンジして
損はない♪

※もらえる条件が
「10日間毎日チェックインする」ではなく
「5日間動画を見る」になっている場合は
次に進んでね

「報酬を受け取る」をタップ
↓
14日間のうち5日間
1日10分おすすめ動画をみる

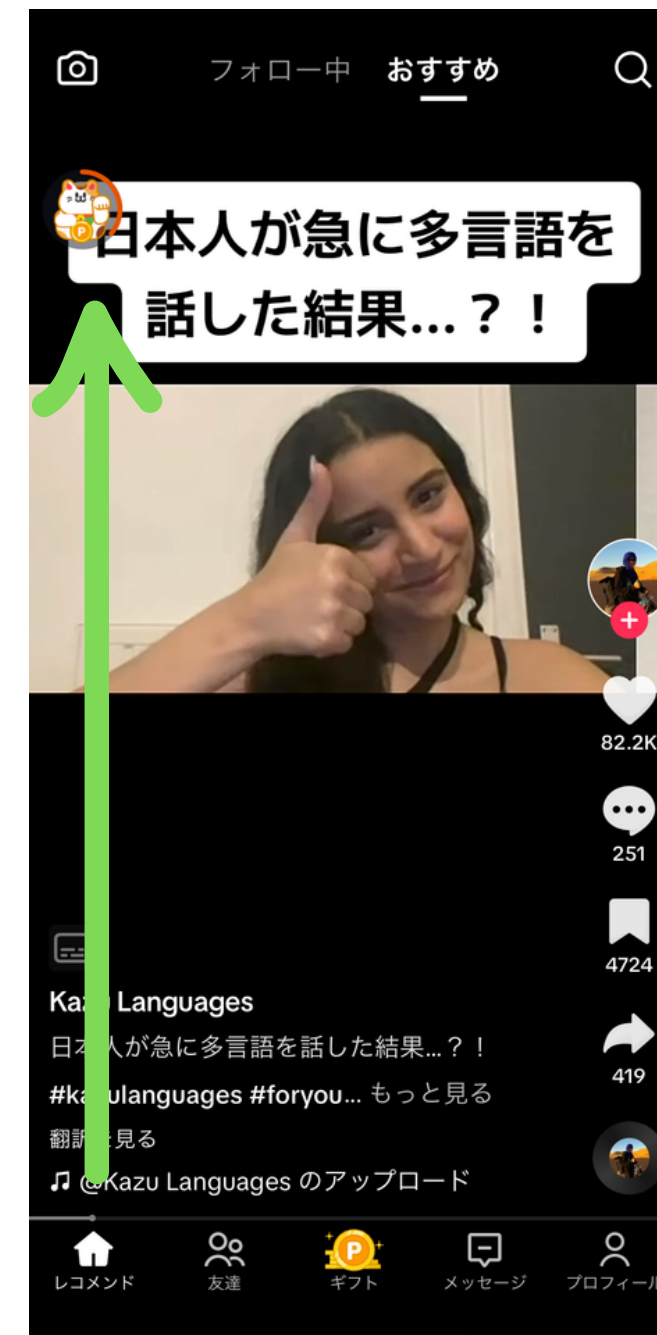
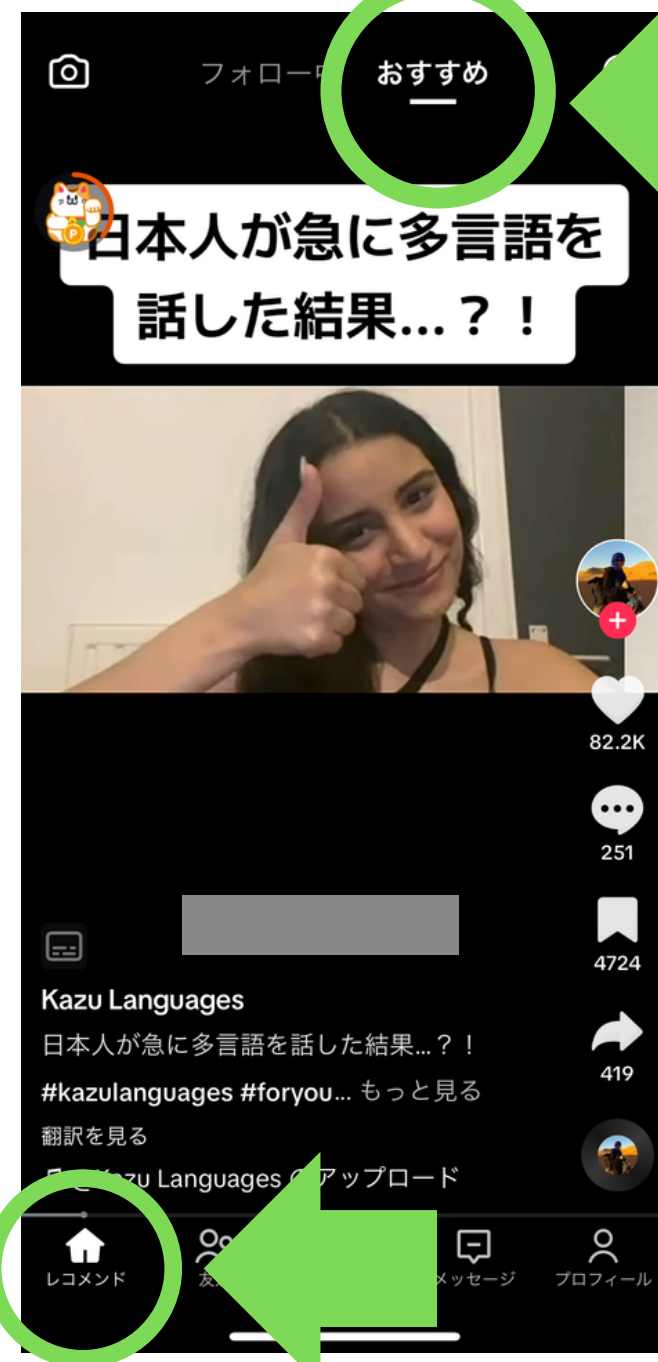
「レコメンド」をタップ
↓
「おすすめ」になっているか確認

動画が終わったら
上にスライドして
次の動画を再生する

【注意点】

- ・同じ動画をリピートはNG
- ・おすすめの動画じゃないとNG

おすすめ動画を見る方法は
次にまとめたよ♪



上にシュッと
スライド

こんな感じで
違う動画を
10分間みてね♪

たった5日で
すぐもらえるよ♪





お疲れ様でした♪

できたよ!報告
DMいただけたら嬉しいです

