



ストーリーズ見逃さないでね♪

ビッツコイーン

ほったらかしで

どど
んん **増える**



あとで見直したい方は保存



02

ビットコインが増える！？

数年後の値上がりに期待して
コツコツ増やしてる
ビットコイン

実はビットコイン増やす裏ワザ
見つけちゃいました♪

私も少し前からはじめて
年利8%くらい増えています…♪

ビットコイン増やす裏ワザ

ビットレンディング



ビットコインなどの
仮想通貨を貸して
利子がもらえるサービス

最高利率はなんと10%..!





銀行にお金を預けて
利子をもらうのと同じ仕組み♪

ビットコインただ寝かせるだけなら
もったいないかも...



おすすめな人は？

- ビットコインを長期で持っておく予定の人 
- ほったらかしで増やしたい人 



逆に短期で売買したい人には向いてないよ

【リスクについて】

国内のサービスでセキュリティもかなりしっかりしてるけどハッキングや会社破綻のリスクも0ではないので無理ない範囲で預けるのがおすすめ



2000円必ずもらえる♪

＼10/10まで／

かおり ママ×ビットレンディング
限定キャンペーン




Instagram限定
新規登録キャンペーン


2023年9月08日～2023年10月10日

新規口座開設＆貸出開始で
アマゾンギフトカード
2000円分を
もれなくプレゼント！

amazon.co.jp



アマギフト
2000円分
必ずもらえる



※限定リンクからの
新規口座開設&
貸出開始で

2000円分もらい方

＼たった3ステップ／



最初に設定すればあとは放置♪

私も年利8%くらいで
ビットコイン増え続けてるよ♪

しかも途中解約できて
手数料も無料♪

※貸し出して1ヶ月経てば

＼2000円もらう詳しい方法／

2000円分もらい方

1 限定リンクから開設

ここをタップ

審査が通ったら
メールが届くよ♪



② 貸出申し込みをする

- Bitlending 公式サイトにログイン
- 貸出したいビットコインの数量を入力
(もちろんビットコイン以外でもOK)
- 「入金アドレスを確認する」をタップ
- 貸出アドレスをコピー

【最低貸出金額】

ビットコインの場合

0.01ビットコイン (約3.8万円)

※2023年9月14日のレート



【コインチェックの場合】

- コインチェックを開く
- 「ウォレット」をタップ
- 「送金」をタップ
- 「送金先を追加」をタップ
- 送金先を入力する

※ビットフライヤーなど
他の取引所でもできるよ

送金先名：（なんでもOK）


送金アドレス：さっきコピーしたアドレス

（※アドレスは絶対間違えないでね）

- 「追加する」をタップ
- 「BTCを送金」を押す

Bitlendingの
貸出履歴に履歴が
載ってれば完了！





これで2000円分
もらえるよ♪

お疲れ様でした♪

できたよ!報告
DMLいただけたら嬉しいです